

ОСОБЕННОСТИ ТОЛЕРАНТНОСТИ СОВРЕМЕННОЙ МОЛОДЕЖИ

PARTICULARITIES OF TOLERANCE OF MODERN YOUTH

*Жанна Раку, профессор, доктор хабилитат в психологии,
Молдавский Государственный Университет, Кишинэу*

*Jana Racu, univesity professor, doctor habilitatus in psychology,
Moldova State University, Kishinev
ORCID:0000-0002-1775-6344*

CZU: 159.072:316.647.5

DOI: 10.46728/c.v1.25-03-2022.p50-54

Rezumat

În acest articol sunt analizate rezultatele unui studiu pilot al toleranței în rândul tinerilor. Nu au fost diagnosticați subiecți cu nivel scăzut al toleranței generală; trei pătrimi din subiecți manifestă nivel mediu și o pătrime nivel ridicat al acestei trăsături de personalitate. Rezultatele studiului au demonstrat că nivelul de toleranță nu depinde de variabila gen, această calitate este în egală măsură inerentă bărbaților și femeilor.

Cuvinte-cheie: toleranță, toleranță socială, tineret, gen.

Abstract

The article is devoted to the analysis of a pilot study of tolerance at young people. As results we established that for the youth are not characteristic a low level of tolerance. At the same time three quarters of young people have a medium level and for a quarters is particular a high level of tolerance. The results of the study evidence that tolerance does not depend on gender criteria. The men and the women manifest the same level of tolerance.

Key-words: tolerance, social tolerance, youth, gender criterion.

Актуальность темы исследования заключается в том, что в современном мире существует множество проблем, вызванных существующими между людьми различиями, будь то расовыми, гендерными и др. Проблемы толерантности и акцентуаций характера занимались многие выдающиеся авторы: Г. Олпорт, Э. Фромм, Л. Выготский, К. Леонгард, С. Рубинштейн, К. Роджерс, А. Адлер и др.[5, 7, 8] Проблеме толерантности уделяется огромное внимание. Существование толерантности в большей мере зависит от отношения конкретного индивида к данному понятию: его ценностные установки, жизненный опыт, этническая принадлежность и унаследованные им культура и традиции данного этноса, воспитание и т.д. Помимо личностных факторов, на более масштабное проявление толерантности влияет социум, в котором рассматривается данное понятие и заложенные в этом социуме испокон веков принципы [2, 3, 4].

В эмпирическом пилотажном исследовании изучались психологические особенности проявления толерантности у 46 студентов и было высказано предположение социальный пол, т.е. гендер не влияет значимо на толерантность. В качестве методики использовался Экспресс - опросник «Индекс толерантности», который был разработан Г.У.Солдатовой, О. А. Кравцовой, О. Е. Хухлаевым, Л. А. Шайгеровой. Кратко представим указанную методику [1, 6, 9]. Экспресс-опросник «Индекс толерантности» оценивает общий уровень толерантности индивида, а также таких видов толерантности, как: этническая толерантность и социальная толерантность, толерантность как черта личности. Опросник состоит из 22 утверждений, на которые предлагается один из шести вариантов ответа: абсолютно не согласен, не согласен, скорее не согласен, скорее согласен, согласен, полностью согласен. Присутствуют

прямые и обратные утверждения. Баллы по всем утверждениям суммируются, а полученный количественный результат переводится в качественный в соответствии с тремя уровнями: низкий уровень толерантности (22-60 баллов), средний уровень (61-99 баллов), высокий уровень (100-132 балла).

В продолжение были проанализированы результаты испытуемых по указанному Экспресс-опроснику, которые представлены в Таблице 1.

Таблица 1. Результаты испытуемых по Экспресс-опроснику «Индекс толерантности»

Уровень толерантности	Кол-во испытуемых	%
Высокий уровень	12	26,08%
Средний уровень	34	73,92%
Низкий уровень	0	-

Проанализировав данные в Таблице 1, мы можем сказать, что среди респондентов преобладает средний уровень толерантности – 73,92%. Высокий уровень толерантности был выявлен у 26,08% респондентов, низкого уровня толерантности не было выявлено ни у одного респондента. Графическое изображение результатов данной методики в виде процентного соотношения уровней толерантности среди испытуемых показано в Рис. 1.

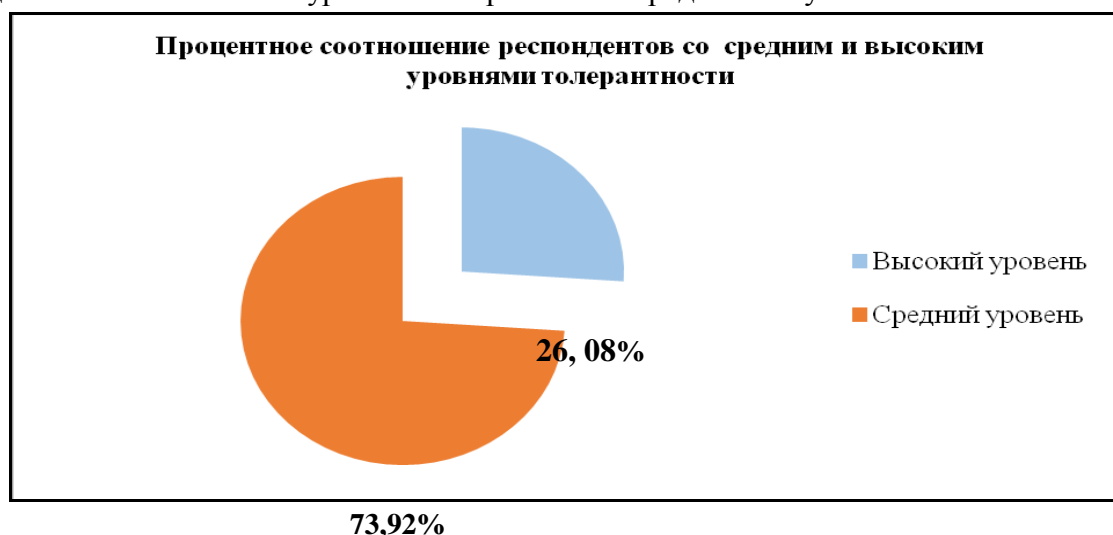


Рис. 1. Распределение испытуемых по уровням толерантности

По результатам, представленным выше, можно сделать вывод о том, что у современной молодежи в большей степени может преобладать средний уровень толерантности (73,92%). Далее соотношения уровней этнической, социальной толерантности и толерантности как черты личности среди респондентов. (Таблица 2)

Таблица 2. Результаты испытуемых с низким, высоким и средним уровнем толерантности по трем субшкалам опросника «Индекс толерантности»

Уровень толерантности	Этническая толерантность		Социальная толерантность		Толерантность как черта личности	
	Кол-во человек	%	Кол-во человек	%	Кол-во человек	%
Высокий	24	52,17%	2	4,34%	21	45,66%
Средний	22	47,83%	44	95,66%	25	54,34%
Низкий	0	0,00%	0	0,00%	0	0,00%

Процентные соотношения данных в таблице мы также графически изобразили в Рисунке 2.

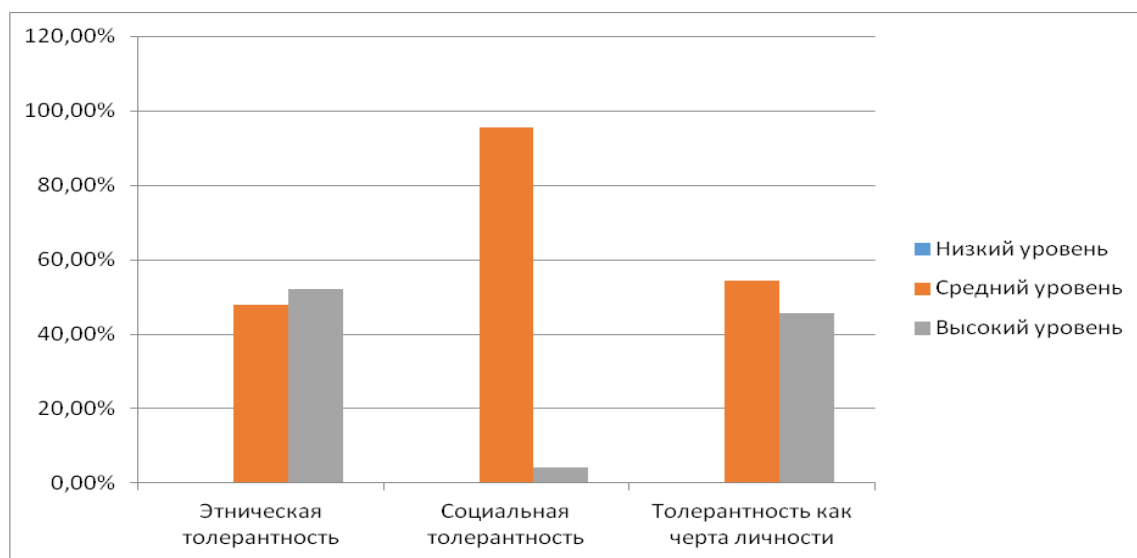


Рис. 2. Результаты испытуемых по субшкалам методики «Индекс толерантности»

Анализируя результаты тестирования, показанные в Таблице 3 и Рисунке 2, мы видим, что в первой субшкале «этническая толерантность» среди испытуемых преобладает высокий уровень толерантности – 52,17%, что является достаточно позитивным результатом. Средний уровень этнической толерантности наблюдается у 47,82% испытуемых. Такие высокие показатели этнической толерантности среди молодежи РМ могут быть объяснены много этнической структурой современного общества, к которой адаптировалась нынешняя молодежь [1].

По субшкале «социальная толерантность» результат значительно отличается от предыдущей шкалы. Большинство испытуемых обладает средним уровнем социальной толерантности – 95,65%. Высокий уровень социальной толерантности наблюдается только у 4,34% испытуемых. Такие показатели могут объясняться столкновениями интересов, свойственными нынешнему обществу, что способствует снижению социальной толерантности и увеличению соперничества. Анализ полученных результатов свидетельствует о том, что современное молодое поколение занимают среднюю позицию в отношении социальных процессов

В субшкале «толерантность как черта личности» наблюдаются следующие результаты: у большинства респондентов выявлен средний уровень толерантности как черты личности – 54,34%, а у остальных высокий уровень – 45,65%. Данный результат свидетельствует о том, что у молодежи, участвовавшей в исследовании, присутствуют достаточно сформированные установки и убеждения, относительно толерантности к жизненным обстоятельствам и окружающему миру. Однако, т.к. преобладает средний уровень толерантности, не все жизненные ситуации и события могут восприниматься толерантно.

Процентные показатели результатов, представленных в Таблице 5, изображены на Рисунке 3.

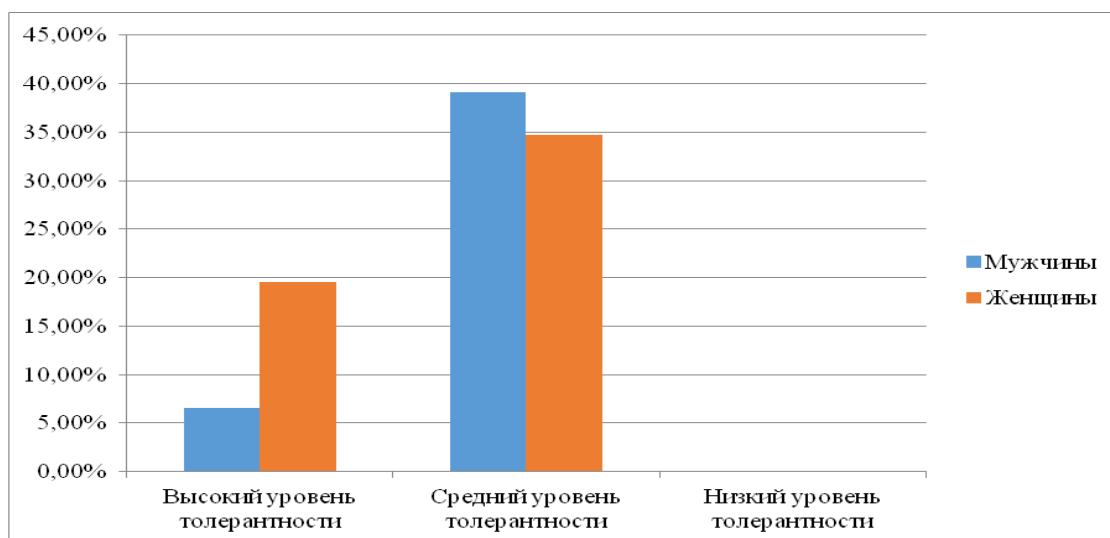


Рисунок 3. Результаты испытуемых с учетом гендерного критерия по Экспресс-опроснику «Индекс толерантности» (в %)

Для сравнения результатов обеих групп был применен метод статистической проверки гипотез t-критерий Стьюдента

Таблица 4. Критические значения для t-критерия Стьюдента

t Кр.	
p≤0.05	p≤0.01
2,02	2,69

Полученное эмпирическое значение (*Результат: t Эмп = 1,5*) находится в зоне незначимости, что свидетельствует об отсутствии зависимости уровня толерантности от гендерного критерия и подтверждает гипотезу о том, что уровень толерантности не зависит от гендера.

Эмпирический анализ результатов исследования дал возможность убедиться в обширности такого понятия, как и толерантность. Вместе с тем, выявлено, что толерантность не зависит от гендерного критерия и одинаково развита у мужчин и женщин. Полученный результат не соотносится и опровергает распространенное в обществе стереотипное мнение о том, что женщины более склонны к проявлению толерантного поведения, чем мужчины.

Толерантное отношение к окружающим является необходимым и важным в повседневной жизни, а также проявляется в поведении и во взаимодействии с социумом. Уровень толерантности личности можно повышать, когда во взаимодействии с миром и людьми человек будет проявлять качества, которые характеризуют такое поведение: уважение и принятие личных прав и свобод других людей, доброжелательность, отзывчивость, эмпатия. Воспитывая эти качества в себе, человек получает возможность эффективнее передавать их будущим поколениям, т.к. в раннем возрасте дети усваивают паттерны поведения через подражание взрослому.

Полученную информацию могут использовать практикующие психологи, специалисты в области психологического консультирования и психотерапии для того, чтобы эффективнее подбирать индивидуальный подход к каждой личности молодого возраста.

По результатам пилотажного исследования были сформулированы следующие выводы:

1. У большинства молодежи, которая участвовала в нашем исследовании, преобладает средний уровень общей толерантности, полностью отсутствует низкий уровень и для четверти испытуемых характерна высокая толерантности.
2. Диагностика молодежи на предмет «этнической толерантности», «социальной толерантности» и «толерантности как черты личности» показала, что в изучаемой выборке преобладает высокий уровень этнической толерантности и средние уровни социальной толерантности и толерантности как черты личности.
3. Результаты проведенного исследования выявили, что уровень толерантности не зависит от гендерного критерия, т.е. это качество одинаково присуще мужчинам или женщинам.

БИБЛИОГРАФИЯ

1. БАДНЕРА, С. КОРНИЛОВА, Т. В., ЧУМАКОВА, М. А. Шкалы толерантности и интолерантности к неопределенности в модификации опросника. *Экспериментальная психология*. 2014. № 1. С. 92–110.
2. БЛАЖКО, В. А. *Молодежь Молдовы: особенности социализации в современном обществе*. Диссертация на соискание степени доктор хабилитат, Академия наук РМ, Институт философии, социологии и права, Кишинев, 2004 / URL: http://pro-science.asm.md/youth/docs/vladimir_blajco_thesis.pdf
3. БРАТЧЕНКО, С.Л. Педагогика развития: ключевые компетентности и их становление. Л. Красноярск, 2003. с. 104-117. URL: <http://hpsy.ru/public/x831.htm>
4. КУСТОВА, А.В., МЕРКУЛОВ, П.А. Социальная толерантность: российский и зарубежный опыт, *Среднерусский вестник общественных наук*. 2018. № 1. URL: <https://cyberleninka.ru/article/n/sotsialnaya-tolerantnost-rossiyskiy-i-zarubezhnyy-opyt> .
5. МАКЛАКОВ, А.Г. *Общая психология*. СПб: Питер, 2001. URL: <http://azps.ru/articles/cmmn/cmmn44.html>
6. НОСС, И. Н. *Психодиагностика: учебник для академического бакалавриата*. Москва: Издательство Юрайт, 2017. 500 с. ISBN 978-5-534-01412-9. URL: <https://urait.ru/bcode/399842>
7. ОВСЯННИКОВА, Е.А., СЕРЕБРЯКОВА, А.А. *Основы психологии*. 2-е изд., перераб. М.: 2015. 310 с. URL: <https://psy.wikireading.ru/24005>
8. ОЛПОРТ, Г.У. Толерантная личность. *Национальный психологический журнал*. 2011. №2. URL: <https://cyberleninka.ru/article/n/tolerantnaya-lichnost>
9. СОЛДАТОВА, Г.У., КРАВЦОВА, О.А., ХУЛАЕВ, О. Е. и др. *Психодиагностика толерантности*. В: Психологи о мигрантах и миграции в России: инф. – аналит. бюллетень. М., 2002. № 4. С. 59–65.– URL: <https://culture.wikireading.ru/70295>
10. ТРОФИМОВА, Е.Л. *Исследование видов и уровней толерантности у студентов*. В: Психология в экономике и управлении. 2012. № 2. URL: <https://cyberleninka.ru/article/n/issledovanie-vidov-i-urovney-tolerantnosti-u-studentov> .